



XEMA-01NS-MCDN

Progetto	_____
Articolo	_____
Quantità	_____
Data	_____

Modello
SPEED.Compact™ ECO

Forno a cottura accelerata	Elettrico
1 teglia 300x300	A ribalta
Pannello di controllo touch screen da 9,5"	
Voltaggio: 220-240 V 1~	



Descrizione

SPEED.Compact™ ECO è un forno a cottura accelerata profondo 60 cm con una camera di cottura da 30x30 cm e un'apertura della porta con un ingombro di 17 cm. Progettato per garantire velocità e uniformità di cottura, utilizza microonde e flussi d'aria calda per riscaldare rapidamente prodotti da forno, snack e alimenti lievitati. La sua interfaccia intuitiva ne facilita l'installazione e l'utilizzo, semplificando le operazioni e il flusso lavorativo fin dal primo giorno. La procedura di pulizia guidata è ulteriormente ottimizzata grazie all'accessorio doccia QUICK.Rinse. Non sono necessari tubi di scarico, cappe o manuali di installazione complessi: il forno è pronto all'uso appena estratto dalla confezione. Essendo uno dei modelli più silenziosi e inodore mai realizzati, si adatta perfettamente in qualsiasi contesto, e può essere affiancato anche ad altre attrezzature, liberando lo spazio disponibile sul bancone. Grazie ad avanzati materiali minerali di isolamento e a tecnologie intelligenti, il forno garantisce un'eccellente efficienza energetica e durabilità.

Impostazioni di cottura

Cottura manuale

- **Temperatura:** 30 °C – 280 °C
- Fino a 9 step di cottura

Programmi

- 384 programmi Speed
- 10 programmi preferiti
- **SPEEDUNOX:** scegli cosa cucinare dalla libreria, il forno imposterà automaticamente tutti i parametri

Cottura avanzata e automatica

Unox Intelligent Performance

- **ADAPTIVE.Cooking™:** regola automaticamente i parametri di cottura per garantire risultati ripetibili
- **SMART.Preheating:** imposta automaticamente temperatura e durata del preriscaldamento
- **SMART.Energy:** funzione automatica di risparmio energetico che rileva l'assenza di cibo nella camera di cottura e attiva la modalità stand-by, riducendo la temperatura e i consumi.

Unox Intensive Cooking

- **SPEED.Plus:** genera microonde e le distribuisce uniformemente in ogni punto della camera

Caratteristiche tecniche

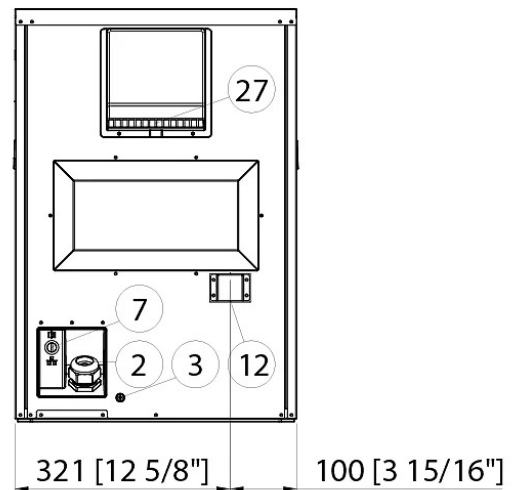
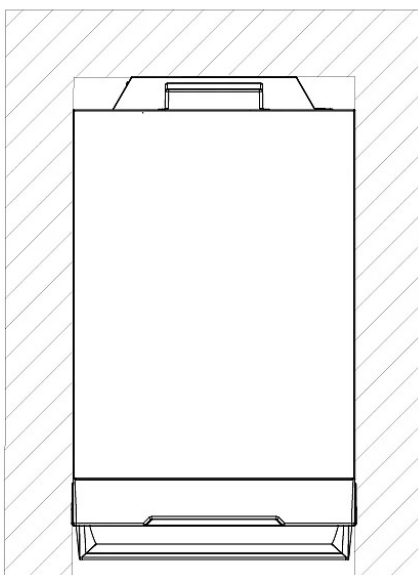
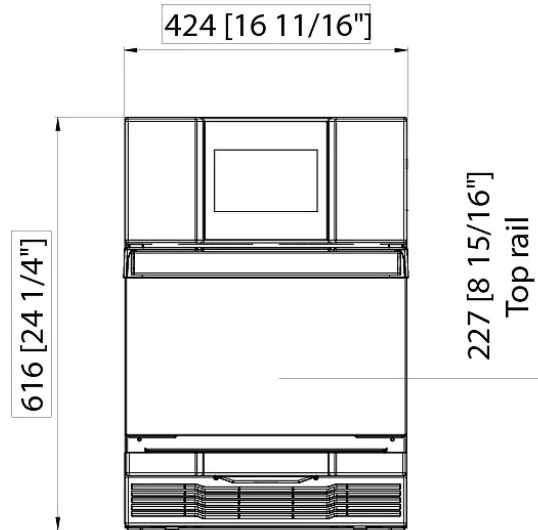
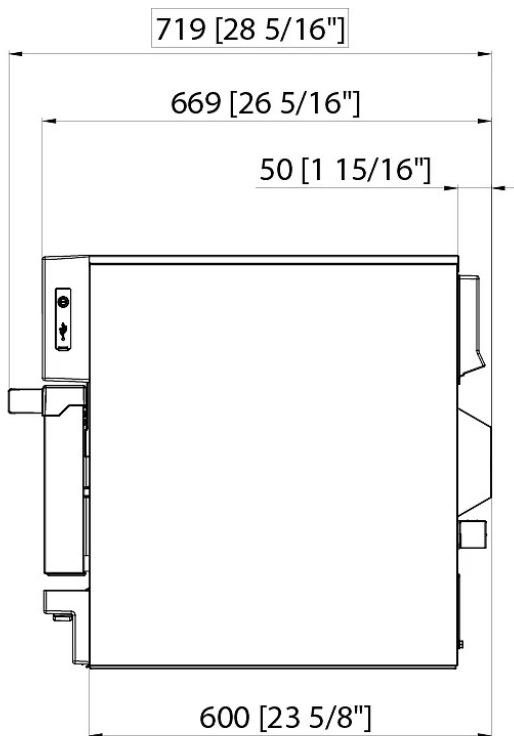
- Camera di cottura in acciaio inox AISI 304 ad alta resistenza
- Camera di cottura con supporti teglia integrati
- Catalizzatori per camera e camino progettati per ridurre al minimo le emissioni di gas, rumore e odori.
- L'isolamento minerale in lana di roccia garantisce la massima efficienza energetica.
- Sistema di raccolta briciole integrato nel filtro sottostante alla porta
- Interruttori di contatto porta
- **Installazione PLUG&PLAY:** non sono necessari tubi di scarico, cappe o manuali di installazione complessi: il forno è pronto all'uso appena estratto dalla confezione.
- Pannello di controllo intuitivo e user-friendly.
- **CLICK&COOK:** funzione per avviare i programmi di cottura direttamente dalla schermata principale del pannello con un semplice tocco.
- Guida passo-passo alla procedura di pulizia tramite il pannello di controllo.
- Connessione internet Wi-Fi integrata
- **Wi-Fi / USB data:** download/upload dati HACCP e programmi

App e servizi web

- **Data Driven Cooking app & webapp:** controlla e monitora in real-time le condizioni operative dei tuoi forni, crea e condividi nuove ricette. L'intelligenza artificiale trasforma i dati di consumo in informazioni utili e ti permette di aumentare i profitti giornalieri



XEMA-01NS-MCDN



Dimensioni e peso

Larghezza	424 mm
Profondità	719 mm
Altezza	616 mm
Peso netto	50 kg

Posizione connessioni

2	Morsettiera alimentazione
3	Morsetto equipotenziale
7	Termostato di sicurezza
12	Uscita fumi caldi
27	Uscita aria di raffreddamento

XEMA-01NS-MCDN

Alimentazione elettrica

OPZIONE A

Voltaggio	220-240 V
Fase	~1PH+PE
Frequenza	50 Hz
Potenza totale	3.6 kW
Max corrente assorbita	16 A
Dimensione richiesta dell'interruttore differenziale	15.5 A
Requisiti cavo potenza*	3G x 1,5 mm ²
Spina	Schuko ✓

*Dimensione consigliata - osservare l'ordinanza locale.

Accessori

- **SPRAY&Rinse:** Pratico detergente spray per la pulizia manuale di qualunque forno. Sgrassa ed elimina ogni tipo di sporco
- **Speed Essentials:** teglie e spatole speciali per modalità SPEED
- **Ethernet:** Scheda di collegamento per mantenere il forno connesso a Unox e DDC.App
- **SPEED.Marks:** teglia rigata in alluminio antiaderente abbinata a una piastra superiore rigata per tostare il pane su entrambi i lati.
- **QUICK.Rinse** doccetta manuale per una pulizia facile.
- **Teglia SPEED.Bake:** teglia innovativa in alluminio a due livelli per gestire con facilità cotture multi-porzione con risultati ripetibili e uniformi.
- **Ripiano portaoggetti:** contenitore multifunzione in acciaio inox 430 pratico e resistente ai graffi, da posizionare sopra il forno.

Requisiti per l'installazione

I prodotti Unox devono essere installati in strutture in cui tutti gli impianti (gas, elettrico, idraulico, ventilazione, aerazione, ecc.) sono conformi agli standard nazionali. Deve essere effettuata un'analisi della combustione in caso di forni a gas.

Registrati a DDC per accedere alle specifiche tecniche del prodotto.

www.ddc.unox.com